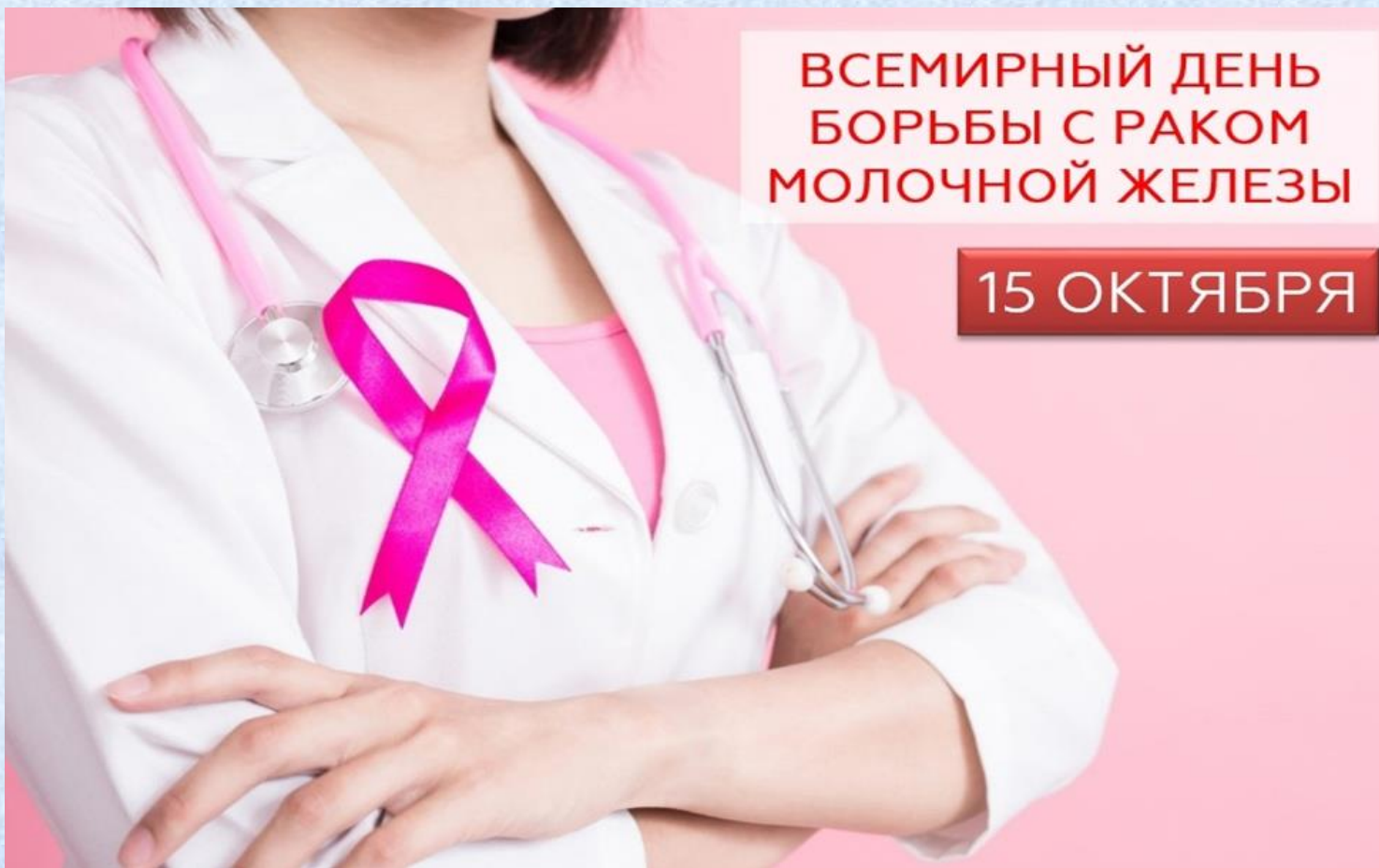


Рак молочной железы

виртуальная книжная выставка



ВСЕМИРНЫЙ ДЕНЬ
БОРЬБЫ С РАКОМ
МОЛОЧНОЙ ЖЕЛЕЗЫ

15 ОКТЯБРЯ

Рак молочной железы

виртуальная книжная выставка



Маммология : национальное руководство. Краткое издание / А. Д. Каприн - Москва : ГЭОТАР-Медиа, 2021. - 384 с. - Текст : электронный // URL : <https://www.rosmedlib.ru/book/ISBN9785970461280.html>

В книге предложен эффективный алгоритм обследования пациенток с подозрением на рак молочной железы и выработки оптимального маршрута от врача, обнаружившего первые симптомы, до специалиста-онколога, занимающегося лечением, профилактикой и реабилитацией. В руководстве представлен также современный уровень диагностики и лечения доброкачественных заболеваний молочных желез консервативными средствами с использованием стационарозамещающих технологий.

Рак молочной железы

виртуальная книжная выставка

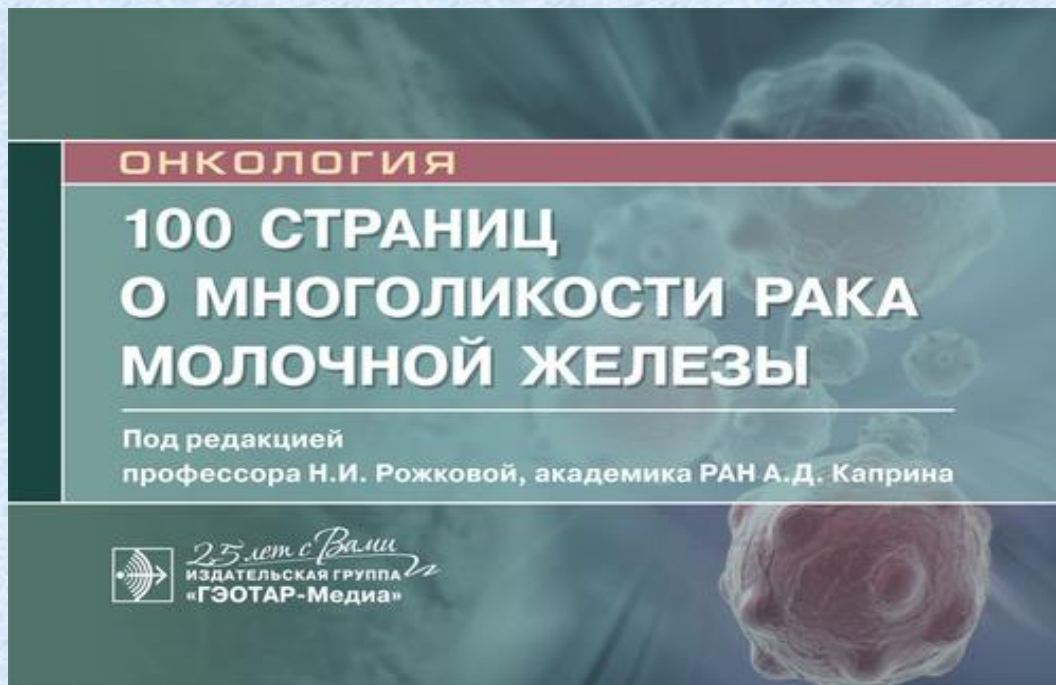


Рак молочной железы : руководство для врачей / под ред. Д. А. Рябчикова, А. В. Петровского. - Москва : ГЭОТАР-Медиа, 2023. - 400 с. - URL: <https://www.rosmedlib.ru/book/ISBN9785970474990.html>

Рак молочной железы является одной из самых актуальных тем в онкологии. Данное руководство содержит современную исчерпывающую информацию по диагностике и лечению этого заболевания. Каждая глава книги написана авторами - экспертами международного уровня в области онкомаммологии. Материал, изложенный в руководстве, основан на клинических исследованиях с высоким уровнем доказательности, отражает нынешние реалии в комплексном подходе к лечению рака молочной железы.

Рак молочной железы

виртуальная книжная выставка

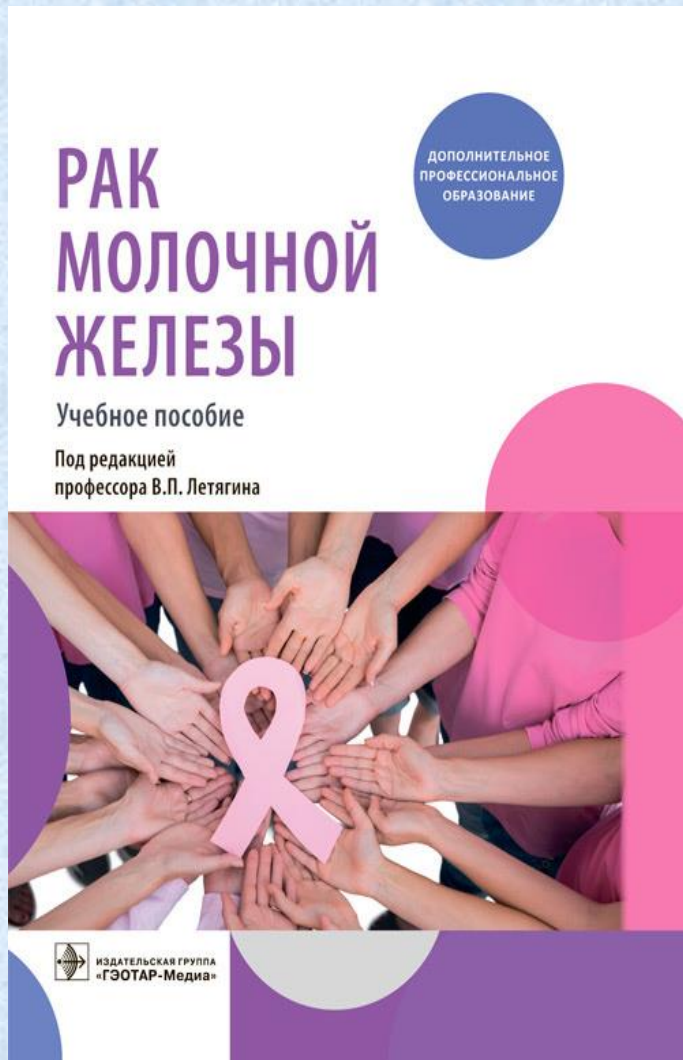


100 страниц о многоликости рака молочной железы : руководство для врачей / под ред. Н. И. Рожковой, А. Д. Каприна. - Москва : ГЭОТАР-Медиа, 2020. - 128 с. - Текст : электронный // URL : <https://www.rosmedlib.ru/book/ISBN9785970455418.html>

В руководстве описаны особенности рака молочной железы, многоликость его проявлений, классификации, приведены современные данные об этиологии и патогенезе. Рассмотрены методы и алгоритмы обнаружения, диагностика, в том числе патоморфологическая и молекулярно-генетическая, порядок исследования, а также комплексное лечение рака молочной железы.

Рак молочной железы

виртуальная книжная выставка

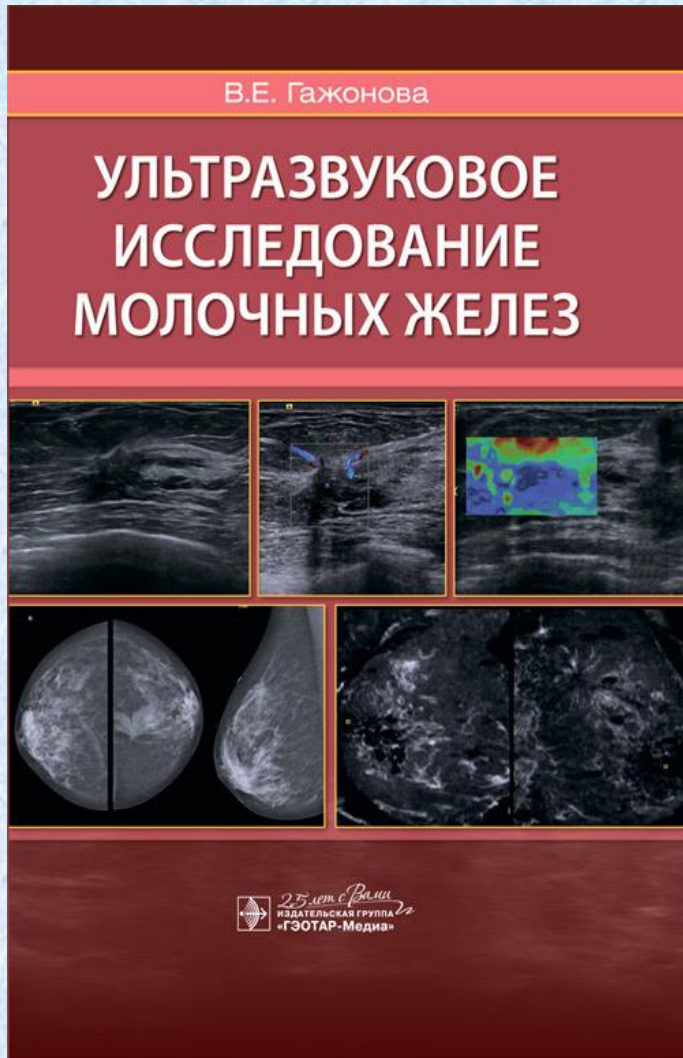


Рак молочной железы : учебное пособие / под ред. В. П. Летягина. - Москва : ГЭОТАР-Медиа, 2022. - 240 с. - Текст : электронный // URL : <https://www.rosmedlib.ru/book/ISBN9785970463536.html>

Учебное пособие содержит современные сведения об эпидемиологии и факторах риска развития рака молочной железы, принципах классификации, молекулярно-биологических подтипах и морфологических вариантах этой многоликкой болезни.

Рак молочной железы

виртуальная книжная выставка



Гаждонова В. Е. Ультразвуковое исследование молочных желез / В. Е. Гаждонова - Москва : ГЭОТАР-Медиа, 2022. - 536 с. - Текст : электронный // URL : <https://www.rosmedlib.ru/book/ISBN9785970466285.html>

Издание представляет собой руководство по применению ультразвукового метода в маммологии. В нем рассмотрены все самые современные методики ультразвукового исследования при различных патологических состояниях молочных желез. Подробно описаны новые инновационные подходы к ультразвуковой диагностике на основе современной классификации рака молочной железы. Руководство хорошо иллюстрировано, снабжено большим количеством наглядного материала, полученного в лучших отечественных клиниках.

Рак молочной железы

виртуальная книжная выставка

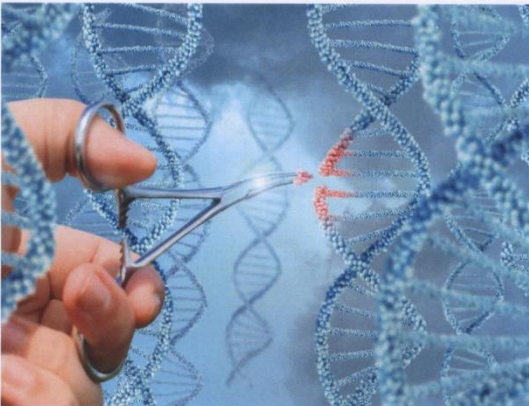
МИНИСТЕРСТВО ЗДРАВООХРАНЕНИЯ
РЕСПУБЛИКИ КАЗАХСТАН

НЕКОММЕРЧЕСКОЕ АКЦИОНЕРНОЕ ОБЩЕСТВО
«ЗАПАДНО-КАЗАХСТАНСКИЙ МЕДИЦИНСКИЙ УНИВЕРСИТЕТ
ИМЕНИ МАРАТА ОСПАНОВА»

Айтмагамбетова М.А., Смагулова Г.А., Бекмухамбетов Е.Ж.,
Жексенова А.Н., Тухватшин Р.Р., Нурғалиева Р.Е.,
Калдыбаева А.Т., Аманжолқызы А.

ГЕНЕТИЧЕСКОЕ КОНСУЛЬТИРОВАНИЕ У БОЛЬНЫХ С РАКОМ МОЛОЧНОЙ ЖЕЛЕЗЫ

Методическая рекомендация

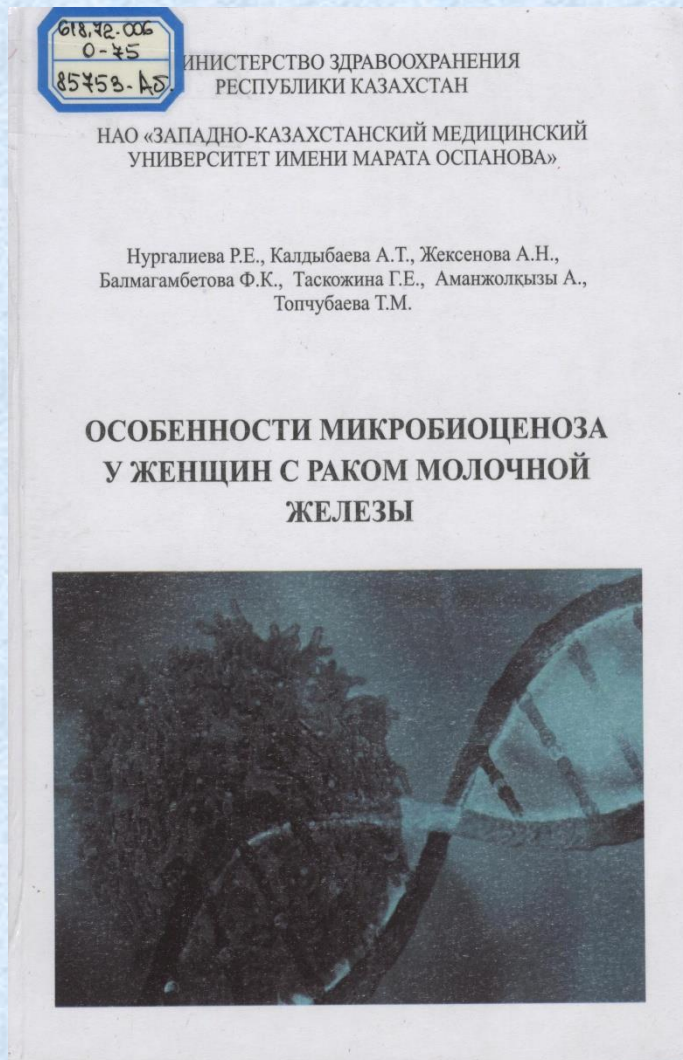


Генетическое консультирование у больных с раком молочной железы : методические рекомендации / М. А. Айтмагамбетова, Г. А. Смагулова [и др.] ; Министерство здравоохранения Республики Казахстан, Западно-Казахстанский медицинский университет им. М. Оспанова. – Актобе, 2020. - 27 с.

Настоящая методическая рекомендация описывают современные данные по раку молочной железы у больных с мутациями в генах BRCA 1 и 2, диагностика, генетическое консультирование с учетом международных клинических рекомендации, адаптированное к системе здравоохранения Республики Казахстан.

Рак молочной железы

виртуальная книжная выставка

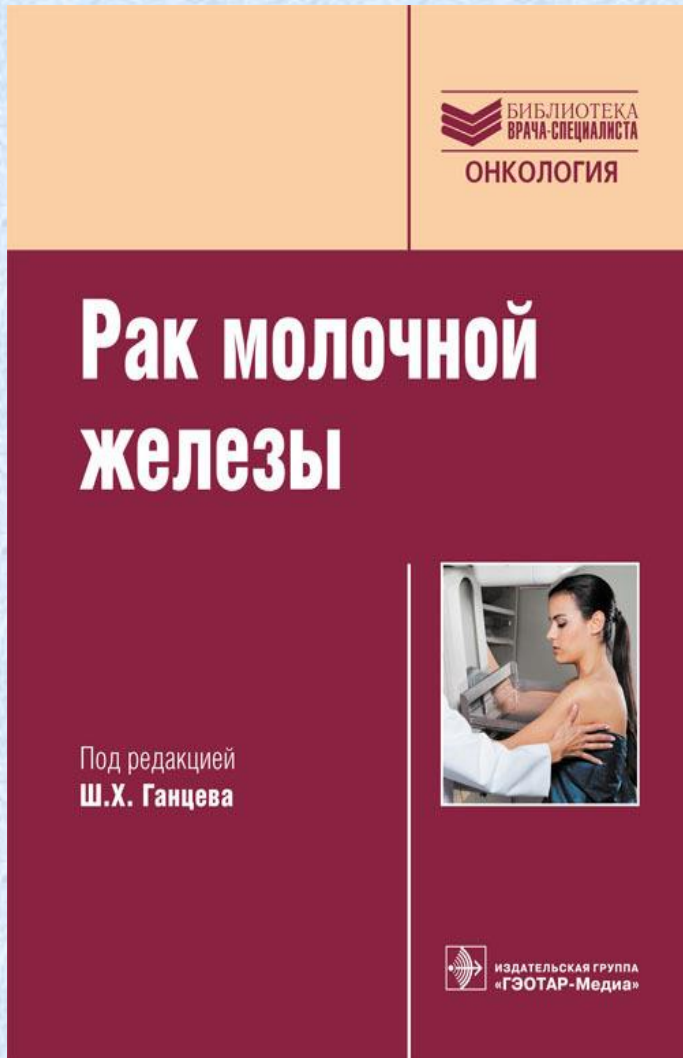


Особенности микробиоценоза у женщин с раком молочной железы : монография / Р. Е. Нургалиева, А. Т. Калдыбаева [и др.] ; Министерство здравоохранения Республики Казахстан, Западно-Казахстанский медицинский университет им. М. Оспанова. - Актобе, 2020. - 43 с.

Настоящая монография описывает биоценоз влагалища женщин до и после приема химиотерапии при раке молочной железы (РМЖ). Проведение химиотерапии женщинам с РМЖ сопровождается нарушением биоценоза влагалищной среды. Корреляционные связи биоценоза с иммунологическими реакциями клеточного и гуморального звена рассматриваются в качестве предикторов для оценки реагирования на химиотерапию при РМЖ.

Рак молочной железы

виртуальная книжная выставка

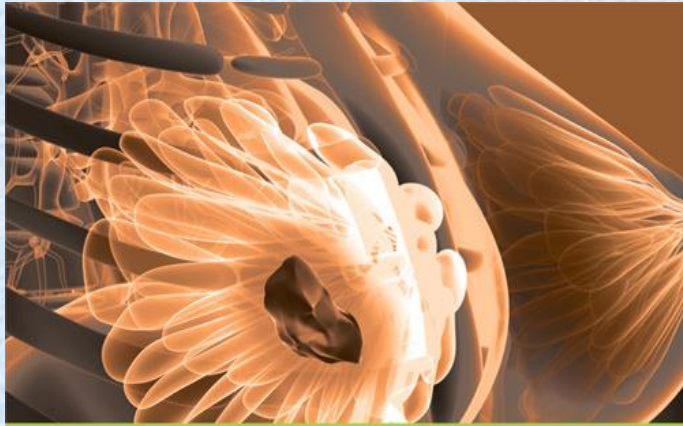


Рак молочной железы : руководство для врачей / под ред. Ш. Х. Ганцева. - М. : ГЭОТАР-Медиа, 2015. — 128 с.

Руководство посвящено раку молочной железы - наиболее часто встречающемуся злокачественному новообразованию среди женщин. В нем изложены вопросы распространенности, диагностики, хирургического лечения, хирургической реабилитации таких больных.

Рак молочной железы

виртуальная книжная выставка



ПРАКТИКУЮЩЕМУ ВРАЧУ-ГИНЕКОЛОГУ

Н.М. Подзолкова, И.Е. Фадеев,
Т.Н. Полётова, Л.В. Сумятина

ЗАБОЛЕВАНИЯ МОЛОЧНЫХ ЖЕЛЕЗ В ГИНЕКОЛОГИИ

2-е издание, переработанное и дополненное

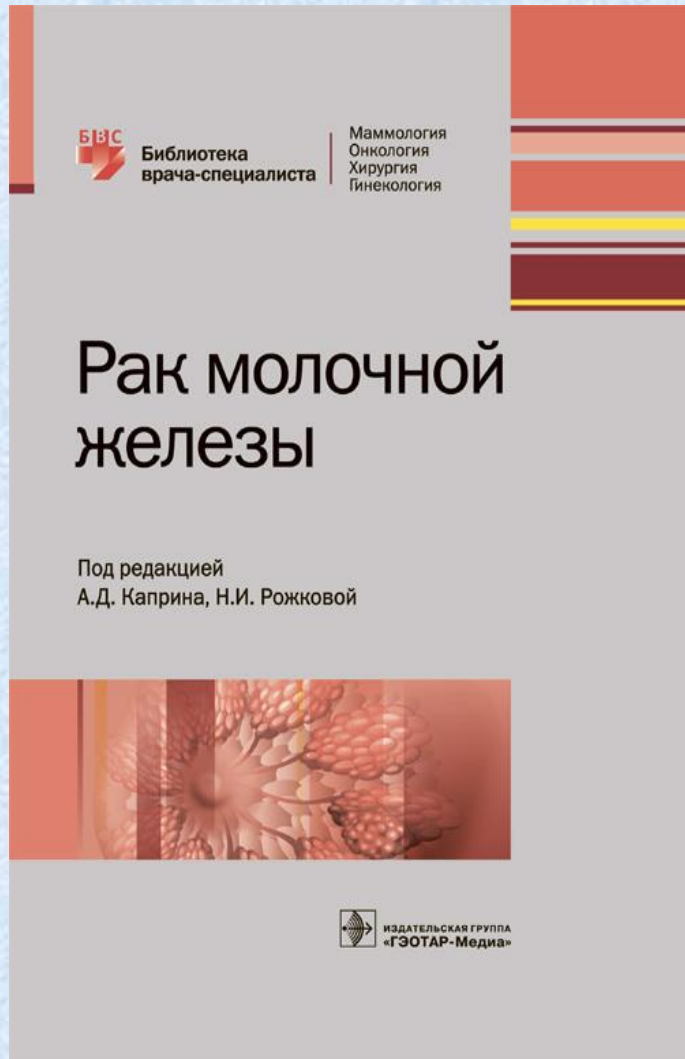


Заболевания молочных желез в гинекологии / Н. М. Подзолкова, И. Е. Фадеев, Т. Н. Полётова, Л. В. Сумятина. - 2-е изд., перераб. и доп. - Москва : ГЭОТАР-Медиа, 2020. - 80 с. - Текст : электронный // URL : <https://www.rosmedlib.ru/book/ISBN9785970456590.html>

Книга посвящена актуальным вопросам маммологии, с которыми врач-гинеколог ежедневно сталкивается в своей практике. В ней представлена информация об особенностях анатомии и развития молочных желез, ключевых моментах гормональной регуляции, принципах первичной и вторичной профилактики рака молочной железы, возможностях и ограничениях методов клинической, инструментальной и морфологической диагностики. Отражены также патогенез, диагностика и лечение доброкачественной дисплазии молочных желез - большой группы женских заболеваний, часто вызывающих дискомфорт и маскирующих злокачественные новообразования.

Рак молочной железы

виртуальная книжная выставка

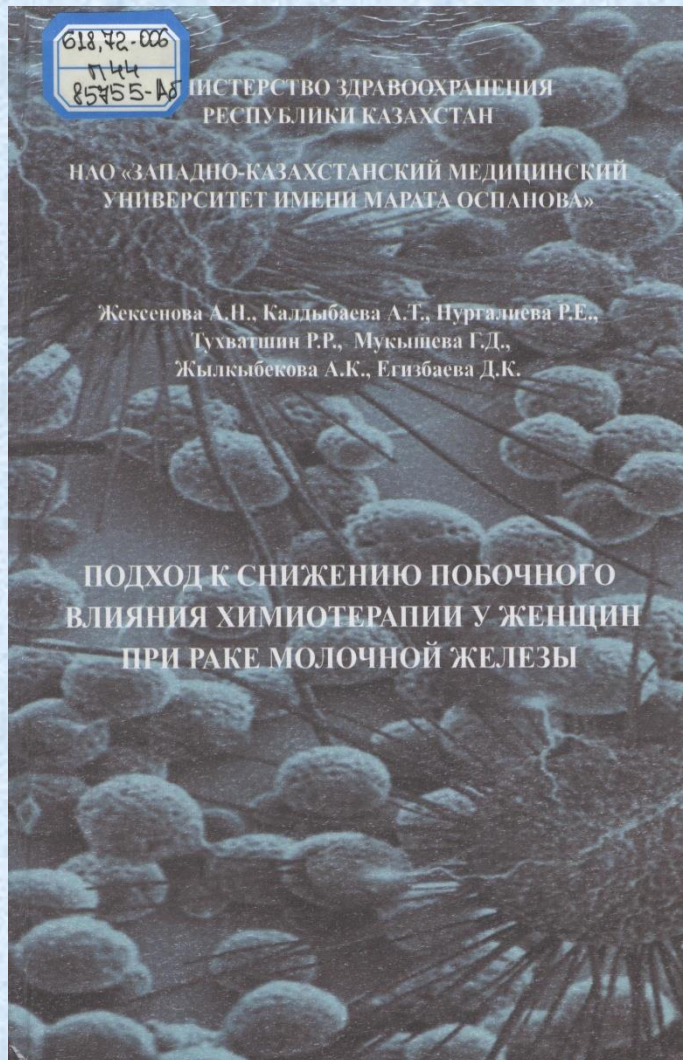


Рак молочной железы / под ред. А. Д. Каприна, Н. И. Рожковой. - М. : ГЭОТАР-Медиа, 2018. - 456 с. - Текст : электронный // URL : <https://www.rosmedlib.ru/book/ISBN9785970445990.html>

Руководство содержит актуальную информацию об основных направлениях развития отечественного здравоохранения в области сохранения женского здоровья. В нем изложены новые сведения об эпидемиологии, этиопатогенезе, диагностике, лечении и профилактике злокачественных эпителиальных опухолей молочной железы в свете последних достижений науки и техники. Благодаря объединению в авторском коллективе ведущих специалистов России удалось создать руководство, отражающее согласованную позицию в области современных тенденций развития онкомаммологии.

Рак молочной железы

виртуальная книжная выставка



Подход к снижению побочного влияния химиотерапии у женщин при раке молочной железы : монография / А. Н. Жексенова, А. Т. Калдыбаева [и др.] ; Министерство здравоохранения Республики Казахстан, Западно-Казахстанский медицинский университет им. М. Оспанова. – Актобе , 2020. - 52 с.

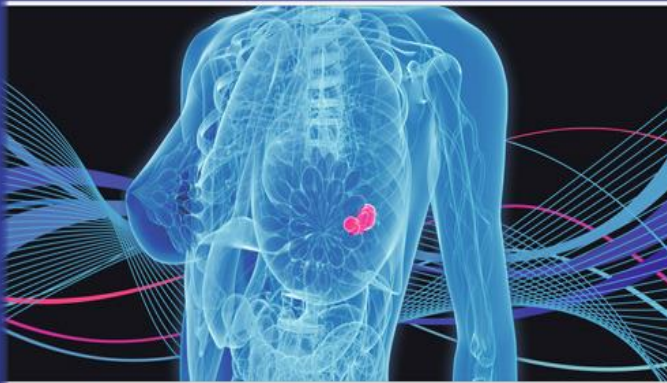
Монография описывает изучение токсичного действия химиотерапии в эксперименте у животных с РМЖ до и после применения интервальной гипоксической тренировки (ИГТ). Применение химиотерапии с ИГТ позволит системно проводить лечение без снижения их дозировки и тем более отмены лечения. Это улучшит качество жизни при и после лечения у женщин с РМЖ, их быструю реабилитацию и возвращение к трудовой деятельности, это отразится в целом на экономической эффективности. Иммунологические реакции клеточного и гуморального звена, их корреляционные связи с биоценозом влагалища, а также варианты генетического маркера ВПЧ рассматриваются в качестве предикторов для оценки реагирования на химиотерапию при РМЖ.

Рак молочной железы

виртуальная книжная выставка

Е.П. КУЛИКОВ, А.П. ЗАГАДАЕВ

НЕПАЛЬПИРУЕМЫЕ ОПУХОЛИ МОЛОЧНЫХ ЖЕЛЕЗ



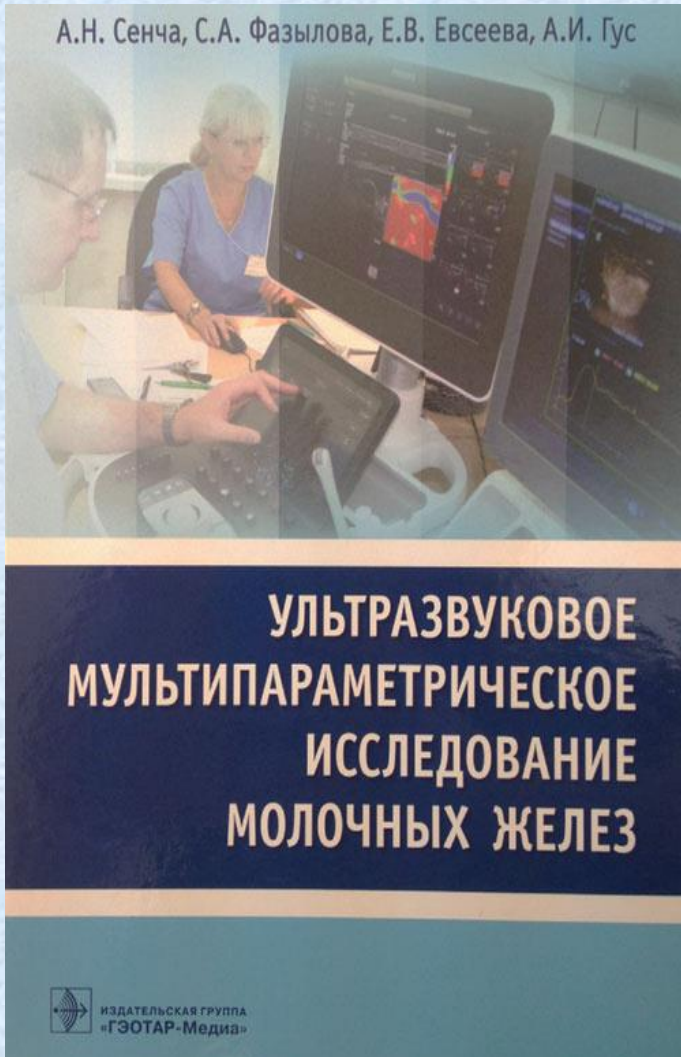
20 лет с Вами
ИЗДАТЕЛЬСКАЯ ГРУППА
«ГЭОТАР-Медиа»

Куликов Е. П. Непальпируемые опухоли молочных желез : монография / Е. П. Куликов, А. П. Загадаев. - Москва : Гэотар-Медиа, 2015. - 152 с.

Издание посвящено наиболее часто встречаемой опухоли у женщин - раку молочной железы. Проведена рентгенологическая классификация маммографических симптомов непальпируемых опухолей молочных желез Американского колледжа рентгенологов, которая в России практически не применяется. Уточнены рентгенологические и ультразвуковые признаки непальпируемых опухолей молочных желез, их соотношение с результатами предоперационной биопсии, гистологическим исследованием операционного материала, а также динамического контроля. Выработан алгоритм диагностических и лечебных мероприятий у данной категории пациентов.

Рак молочной железы

виртуальная книжная выставка

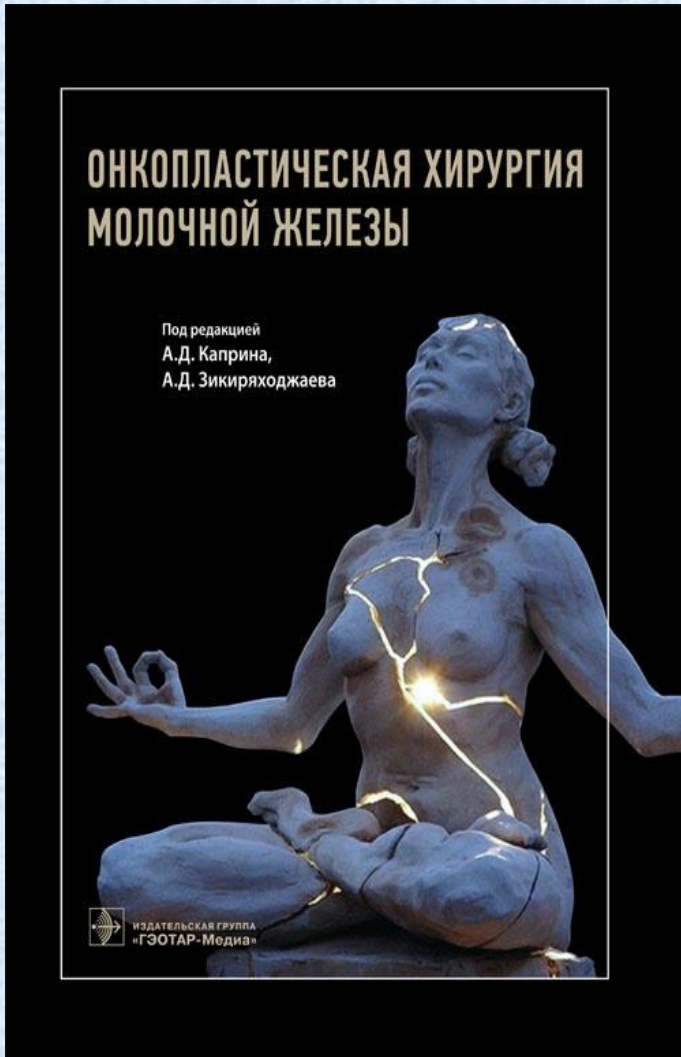


Ультразвуковое мультипараметрическое исследование молочных желез : монография / А. Н. Сенча, С. А. Фазылова, Е. В. Евсеева, А. И. Гус. - Москва : ГЭОТАР-Медиа, 2017. - 360 с.

В книге обобщен многолетний опыт исследователей по применению быстро внедряющихся в клиническую практику новых и перспективных технологий ультразвуковой маммографии. Показаны роль и значение инновационных технологий ультразвуковой маммографии в дифференциальной диагностике воспалительных заболеваний, доброкачественных и злокачественных новообразований, в том числе с применением контрастных препаратов последнего поколения. Пристальное внимание уделено вопросам ранней, доклинической диагностики рака молочной железы.

Рак молочной железы

виртуальная книжная выставка

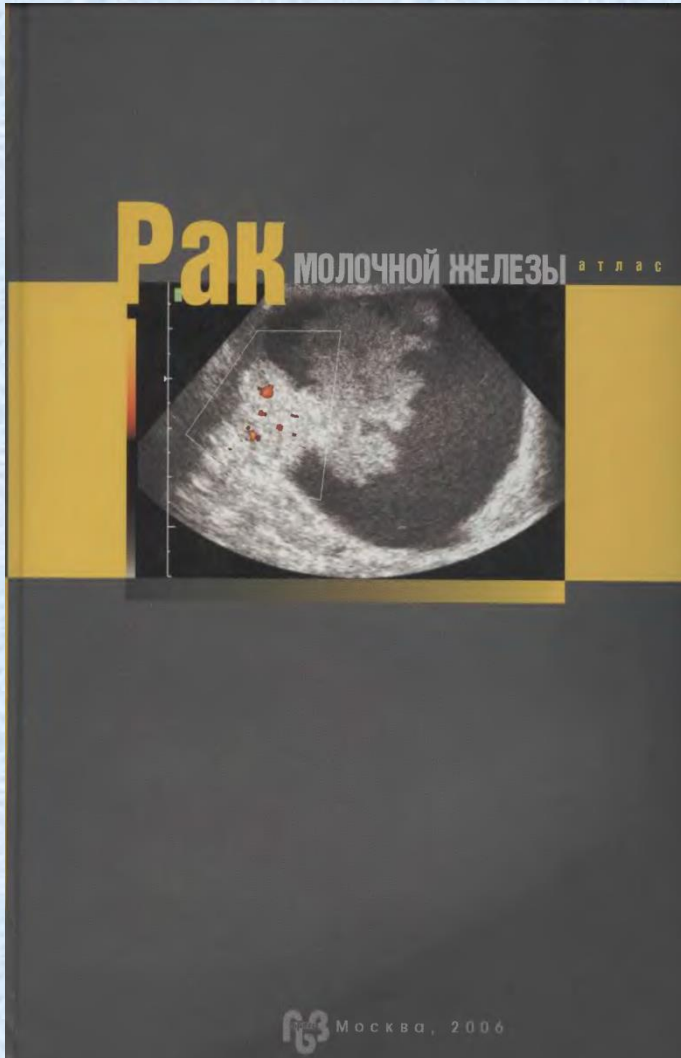


Онкопластическая хирургия молочной железы : монография / Н. В. Аблицова, И. И. Бурдина [и др.] ; ред.: А. Д. Каприн, А. Д. Зикиряходжаев. - Москва : ГЭОТАР-Медиа, 2017. – 306 с.

В издании изложены актуальные вопросы онкопластической хирургии молочной железы: исторические аспекты, анатомия, морфологические особенности, онкологические и эстетические принципы. Представлены варианты органосохраняющих операций с одномоментной реконструкцией местными тканями, с замещением дефектов при сложных локализациях опухолевого процесса, разработанные на основе авторских методик редукционной маммопластики, подробно описана техника операций с поэтапными иллюстрациями. Указаны особенности хирургических осложнений, рецидивирования, комплексного и комбинированного лечения, реабилитации. Представлены эстетические результаты онкопластических резекций, рассмотрены психологические аспекты.

Рак молочной железы

виртуальная книжная выставка



Рак молочной железы : атлас / И. В. Высоцкая [и др.] ; ред.: М. И. Давыдова, В. П. Летягина. - М. : АБВ-пресс, 2006. - 136 с.

Данный атлас рассматривает наиболее важные аспекты тяжелой и довольно распространенной онкологической патологии - рака молочной железы. Представлены гистопатология опухоли и классификация данной формы рака, нормальная анатомия молочной железы, рентгеноанатомия с описанием не только рентгенологической, но и сонографической семиотики болезней, применения МРТ для комплексной визуализации различных патологических состояний молочной железы. Рассмотрены варианты так называемого "золотого стандарта" оперативного лечения, в том числе: радикальная мастэктомия и радикальная резекция молочной железы, радиохирургическое оперативное лечение.

Рак молочной железы

виртуальная книжная выставка



Выбор технологии лучевой терапии при синхронном первично-диссеминированном раке молочных желез / В. В. Глебовская, Е. В. Тимошкина, О. П. Трофимова [и др.] // Онкологический журнал: лучевая диагностика, лучевая терапия. – 2023. – Т. 6, № 2. – С. 85-94. – URL : https://www.elibrary_54025318_64445168.pdf

Лучевая терапия первичного опухолевого очага может выступить в качестве этапа комплексного лечения больных диссеминированным раком молочной железы, проводимого не только с целью уменьшения выраженности симптомов, но и увеличения выживаемости без прогрессирования. Современные технологии лучевого лечения, в том числе лучевая терапия с модуляцией интенсивности и лучевая терапия на глубоком вдохе под контролем дыхания, способны достоверно снизить дозовую нагрузку на органы риска и обеспечить гомогенное дозовое распределение в облучаемой области. Это особенно важно у пациенток, получающих системное лечение. Рассматриваемый случай демонстрирует возможность снижения доз путем применения современных технологий конформной лучевой терапии.

Рак молочной железы

виртуальная книжная выставка



Матвиец О. С. Перспективы применения ультразвуковой диагностики рака молочной железы / О. С. Матвиец, А. Г. Шакирова // Вестник Сибирского института непрерывного медицинского образования. – 2023. – № 1(3). – С. 15-17. – URL : https://www.elibrary_54226342_83805825.pdf

Ультразвуковая визуализация является широко используемым методом для обнаружения и диагностики рака молочной железы. Диагностической службой Тюменского онкологического диспансера проанализированы истории болезни женщин с образованиями молочных желез. В ходе анализа историй болезни женщины были разделены на две группы с образованием размером до 13 мм и образованием размером более 13 мм. В группе женщин с размером образований более 13 мм данные ультразвуковой диагностики, маммографии и морфологический анализ совпадали на 93%; преимущественно выявлялся рак молочной железы. В группе пациенток с размером образований менее 13 мм дынные ультразвуковой диагностики, маммографии и морфологический анализ различались - количество несовпадений заключений составило 20%.

Рак молочной железы

виртуальная книжная выставка



Хидразова Р. П. Первичная и вторичная профилактика рака молочной железы / Р. П. Хидразова, К. И. Гаккоева // Трибуна ученого. – 2023. – № 1. – С. 213-229. – URL : https://www.elibrary_50216227_13409554.pdf

Целью данной исследовательской работы является обзор современных знаний и отчетов о первичной и вторичной профилактике рака молочной железы. Профилактика рака в настоящее время играет ключевую роль в борьбе с болезнью. Изменение поведения, а также повышение осведомленности женщин о раке молочной железы могут в значительной степени способствовать снижению заболеваемости этим раком. Еще одним важным аспектом является количество женщин, проходящих диагностическое обследование, которое по-прежнему остается на неудовлетворительном уровне. Вторичная профилактика, включающая диагностические тесты (например, маммографию, ультрасонографию, магнитно-резонансную томографию, самообследование молочных желез, а также современные и более точные методы визуализации), способствует раннему выявлению опухолей или поражений, предрасполагающих к опухолям.

Рак молочной железы

виртуальная книжная выставка



Хидразова Р. П. Рак груди у мужчин: заболевание, отличное от рака молочной железы у женщин / Р. П. Хидразова, М. В. Сугаипова // Авиценна. – 2023. – № 105. – С. 4-8. - URL : https://www.elibrary_50449654_96809518.pdf

Рак молочной железы у мужчин (РМЖ) встречается редко, на его долю приходится примерно 1% случаев рака, которые встречаются у мужчин и примерно 1% всех раков груди по всему миру. Поскольку РМЖ у мужчин встречается редко, об этом заболевании и рекомендациях по лечению известно не так много как правило, экстраполируются на основе данных, полученных в ходе клинических исследований с участием пациенток с РМЖ.

Рак молочной железы

виртуальная книжная выставка



Возможности реконструкции молочных желёз после радикальных хирургических операций / Н. Г. Степанянц, М. Ш. Зугумова, С. Э. Восканян, А. А. Завьялов // Московский хирургический журнал. – 2023. – № 1. – С. 95-101. – URL : https://www.elibrary_50735544_58167855.pdf

Совершенствование методов реконструкции молочной железы и развития микрохирургических методик позволяют расширить возможности реконструктивной хирургии у пациенток с диагнозом: рак молочной железы, с учётом необходимости проведения лечения основного заболевания. В статье рассмотрено место этой методики в комплексном лечении рака молочной железы, особенности технического исполнения в зависимости от клинической ситуации с учетом необходимых мер по достижению оптимального косметического эффекта. Обсужден такой важный фактор, как психоэмоциональное состояние пациента на различных этапах лечения онкологических заболеваний молочных желёз.

Контактная информация:

Тел.: (8352) 70-92-42 (доб. 218# ; 219#)

Сайт Республиканской научно-медицинской библиотеки: [http:// giduv.com/lib](http://giduv.com/lib)

Сообщество ВКонтакте: <https://vk.com/club62305209>

